




//engineering innovation

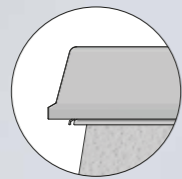
Wemaflap Dunkelklappen



Volle Funktion auch dann, wenn's drinnen dunkel bleiben soll

EIN UNTERNEHMEN
DER EBERSPÄCHER
TAGESLICHTTECHNIK

Ein unschlagbares Konstruktionsprinzip, für Belüftung und Brandrauchentlüftung (RWA)



Leichtmetallrahmen

Der statisch tragende Leichtmetallrahmen erhöht die Lebensdauer der Dunkelklappe, bietet Kantenschutz bei Transport, Montage und Dachhauteinbindung und verhindert zusätzlich im Brandfall den Brandüberschlag auf das Dach.




3-Lippen-Dichtung

Die 3-Lippen-Dichtung bietet ein Maximum an Dichtheit unter allen Witterungsbedingungen, bei gleichzeitiger Vermeidung der Kondensatbildung bei üblichen raumklimatischen Verhältnissen (entsprechend ÖN-EN 15251).



Aufsatzkranz mit Spezialkontur

Die besondere Innenkontur des Wemalux-Aufsatzkranzes ist strömungstechnisch optimiert und bietet eine um **mehr als 10 % größere Luftaustauschfläche** als herkömmliche Produkte.



Durchsturzsicherung

Eberspächer Durchsturzsicherungen gibt es für alle Deckenöffnungen bis 6,0 m Breite, zertifiziert nach EN 1873.

Acustico

Arcolicht

Flatlux

Prismolux

Typ R/R8

Tentolux

Toplicht

Wemaflap

Wemalux

Eberspächer steht für Tageslichttechnik auf höchstem Niveau. Mit jahrzehntelanger Erfahrung, ausgeprägtem technischen Know-how und modernsten Produktionsanlagen entwickeln wir Hightechlösungen, die Arbeits- und Lebensräume nachhaltig aufwerten. Und wir investieren viel Energie und Zeit, um unsere Produktpalette kontinuierlich zu verbessern. So setzen wir regelmäßig neue Maßstäbe für moderne Tageslichttechnik.



EGLA GmbH.
Marie-Curie-Straße 12
D-73230 Kirchheim unter Teck
Telefon +49 7021 93200-0
Telefax +49 7021 93200-50
www.egla-gmbh.de

Stand: 12/2018. Technische Änderungen sowie Druck- und Satzfehler vorbehalten.

Dunkelklappen für Spezialanwendungen

Gesetzliche Vorschriften sehen Rauch- und Wärmeabzugsanlagen (RWA) vor, der Einfall von Tageslicht ist jedoch nicht erwünscht. Solche Anforderungen sind beispielsweise in Kühlräumen, Kinos und Theater gegeben. Für solche Spezialanwendungen wurden die Wemaflap Dunkelklappen entwickelt. Diese gehören zur Wemaflap-Familie mit all ihren technischen Raffinessen und können in verschiedenen Varianten gedämmt werden, um hervorragende Wärme- und Schalldämmwerte zu erreichen.

EGLA




Wemaflap Thermopaneel

Der bewährte Aufbau der Wemaflap M mit unterschiedlichen Stärken der planen Thermosheet Stegplatte ist die Basis für die Wemaflap Thermopaneel. Dieser wird durch eine Aluminiumabdeckung erweitert. Damit werden die hervorragenden Eigenschaften der Wemaflap M und ihren bedarfsgenauen Wärme- und Schalldämmwerten mit der Funktion der Abdunkelung ergänzt. Die Wemaflap Thermopaneel ist als Standardgröße bis max. 2,0 x 6,0 m erhältlich. Größere Formate können auf Anfrage gefertigt werden.

Wemaflap Thermopaneel

	Ug [W/m ² K]	Schalldämmwert dB
Wemaflap TS 10	2,5	19
Wemaflap TS 16	1,8	21
Wemaflap TS 26	1,2	23
Wemaflap TS 32	1,1	24

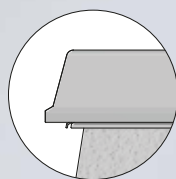
Wemaflap
Thermocover
mit RAL 7024
Beschichtung



Wemaflap **Thermopaneel** und Wemaflap **Thermocover** können in allen RAL-Farben beschichtet werden.

EIN UNTERNEHMEN
DER EBERSPÄCHER
TAGESLICHTTECHNIK

Ein unschlagbares Konstruktionsprinzip, für Belüftung und Brandrauchentlüftung (RWA)



Leichtmetallrahmen

Der statisch tragende Leichtmetallrahmen erhöht die Lebensdauer der Dunkelklappe, bietet Kantenschutz bei Transport, Montage und Dachhauteinbindung und verhindert zusätzlich im Brandfall den Brandüberschlag auf das Dach.




3-Lippen-Dichtung

Die 3-Lippen-Dichtung bietet ein Maximum an Dichtheit unter allen Witterungsbedingungen, bei gleichzeitiger Vermeidung der Kondensatbildung bei üblichen raumklimatischen Verhältnissen (entsprechend ÖN-EN 15251).



Aufsatzkranz mit Spezialkontur

Die besondere Innenkontur des Wemalux-Aufsatzkranzes ist strömungstechnisch optimiert und bietet eine um **mehr als 10 % größere Luftaustauschfläche** als herkömmliche Produkte.



Durchsturzsisicherung

Eberspächer Durchsturzsisicherungen gibt es für alle Deckenöffnungen bis 6,0 m Breite, zertifiziert nach EN1873.

Acustico

Arcolicht

Flatlux

Prismolux

Typ R/R8

Tentolux

Toplicht

Wemaflap

Wemalux

Eberspächer steht für Tageslichttechnik auf höchstem Niveau. Mit jahrzehntelanger Erfahrung, ausgeprägtem technischen Know-how und modernsten Produktionsanlagen entwickeln wir Hightechlösungen, die Arbeits- und Lebensräume nachhaltig aufwerten. Und wir investieren viel Energie und Zeit, um unsere Produktpalette kontinuierlich zu verbessern. So setzen wir regelmäßig neue Maßstäbe für moderne Tageslichttechnik.

EGLA GmbH.

Marie-Curie-Straße 12

D-73230 Kirchheim unter Teck

Telefon +49 7021 93200-0

Telefax +49 7021 93200-50

www.egla-gmbh.de